

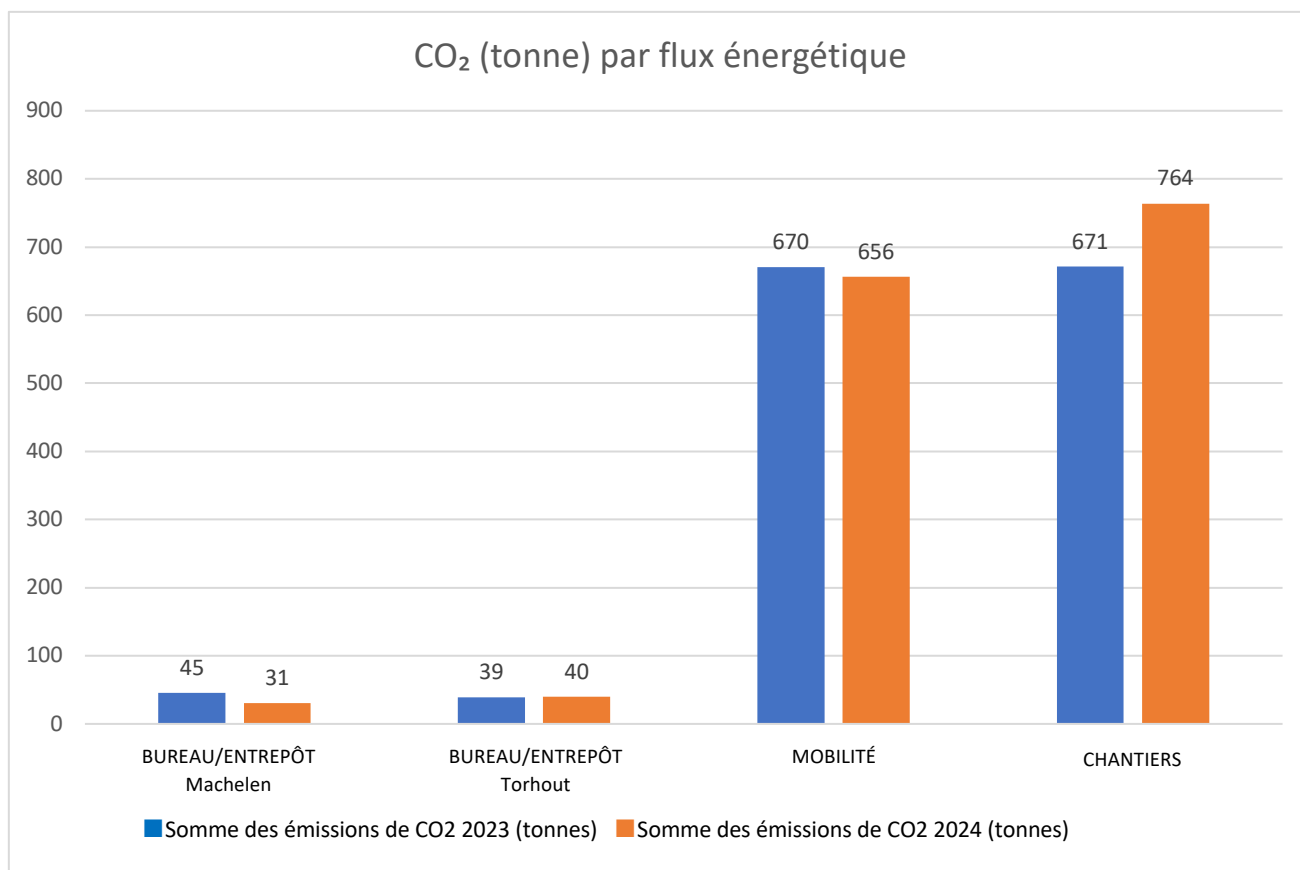
CO₂ Échelle de performance

Inventaire des émissions selon V3.1 – Niveau 3

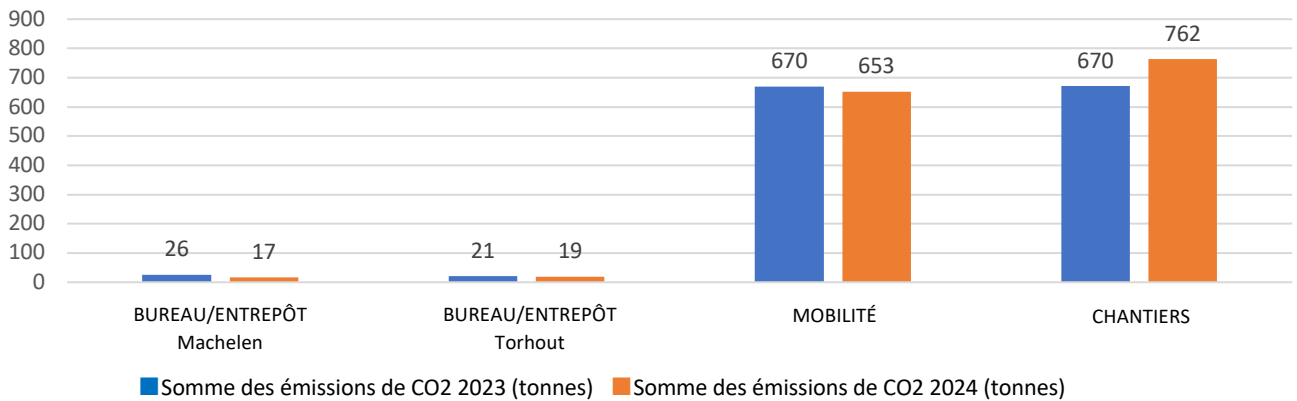
La base de l'Échelle de performance CO₂ repose sur des mesures, inventaires et évaluations périodiques des émissions de CO₂ produites par Taveirne.

Taveirne réalise cela par l'établissement d'un inventaire des émissions de CO₂.

Cette démarche permet à l'entreprise d'avoir une vision claire de ses flux énergétiques produits ainsi que des émissions de CO₂ qui y sont associées.



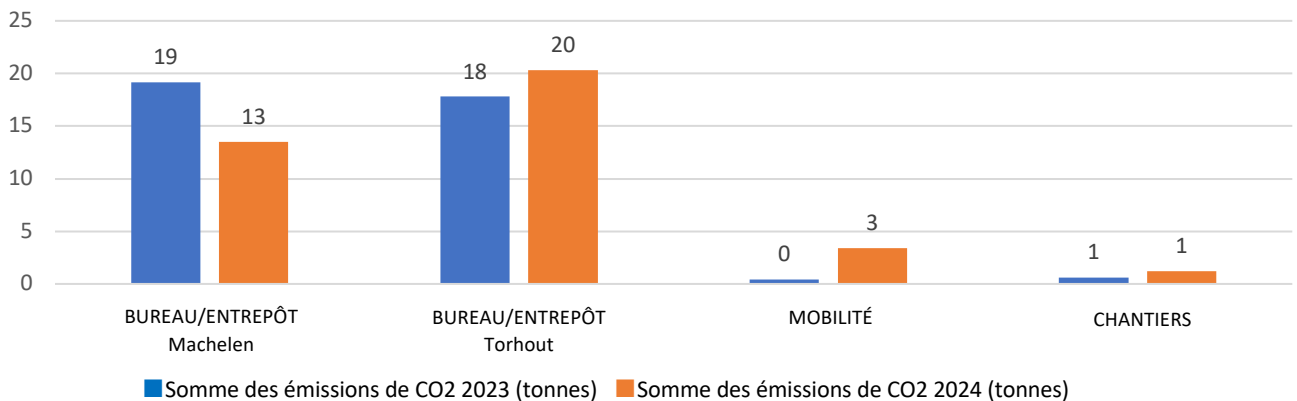
Émission de scope 1 / flux d'énergie



INVENTAIRE DES ÉMISSIONS DE TAVEIRNE (établi conformément à la norme ISO 14062-1)

FLUX ÉNERGÉTIQUE	Type d'énergie	Unité	ANNÉE DE RÉFÉRENCE		Facteur d'émission de CO2 2023 (kg/unité)	Facteur d'émission de CO2 2024 (kg/unité)	Émissions de CO2 2023 (tonnes) - électricité grise basée sur la localisation	Émissions de CO2 2024 (tonnes) - électricité grise basée sur la localisation
			Consommation 2023	Consommation 2024				
BUREAU/ENTREPÔT Torhout	Mazout	Litres	6.086,00	5.604,00	3,462	3,462	21,07	19
BUREAU/ENTREPÔT Machelen	Gaz naturel	m³	107170,47	70704,72	0,2439	0,2439	26,14	17
CHANTIERS	Mazout	Litres	181.194,00	208.051,00	3,462	3,462	627,29	720
CHANTIERS	Essence E10	Litres	13.695,35	14.085,31	2,797	2,797	38,31	39
CHANTIERS	Acétylène	Kg	1.149,00	418,00	2,5392	2,5392	2,92	1
CHANTIERS	Propane	Kg	1.134,00	945,00	1,725	1,725	1,96	2
MOBILITÉ	Diesel	Litres	206.020,88	200.804,25	3,251	3,251	669,77	653
TOTAL							1.425,47	1.490,19

Émission de scope 2 / flux d'énergie



INVENTAIRE DES ÉMISSIONS DE TAVEIRNE (établi conformément à la norme ISO 14062-1)

FLUX ÉNERGÉTIQUE	Type d'énergie	Unité	ANNÉE DE RÉFÉRENCE		Facteur d'émission de CO2 2023 (kg/unité)	Facteur d'émission de CO2 2024 (kg/unité)	Émissions de CO2 2023 (tonnes) - électricité grise basée sur la localisation	Émissions de CO2 2024 (tonnes) - électricité grise basée sur la localisation
			Consommation 2023	Consommation 2024				
BUREAU/ENTREPÔT Torhout	Électricité grise	KWh	15.241,14	28.881,37	0,213	0,212	3,25	6
KANTOOR/MAGAZIJN Torhout	Électricité grise	KWh	68.327,00	66.873,80	0,213	0,212	14,55	14
BUREAU/ENTREPÔT Machelen	Électricité grise	KWh	89.928,86	63.603,34	0,213	0,212	19,15	13
CHANTIERS	Électricité grise	KWh	2.881,10	5.654,00	0,213	0,212	0,61	1
MOBILITÉ	Électricité grise	kWh	2.099,44	15.964,79	0,213	0,212	0,45	3
TOTAL							1.425,47	1.490,19